

Météo des Fonds

Au 30 juin 2021

EURAZEO



SOMMAIRE

Actualités des sociétés 3

Nouveaux investissements sur la période 3

Synthèse des performances des Fonds 4

Météo des fonds 6

Allianz Eco Innovation 6

Allianz Eco Innovation 3 6

Capital Croissance 7

Capital Croissance 2 7

Capital Croissance 3 8

Capital Croissance 4 8

Capital Croissance n°5 9

Idinvest Patrimoine 2 10

Idinvest Patrimoine n°3 10

Idinvest Patrimoine n°4 11

Idinvest Patrimoine n°4 IR 11

Idinvest Patrimoine n°5 12

Idinvest Patrimoine 2015 12

Idinvest Patrimoine n°6 13

Idinvest Patrimoine 2016 13

Idinvest Patrimoine n°7 14

Idinvest Patrimoine 2017 14

Idinvest Patrimoine 2018 15










Idinvest Patrimoine 2019 15

Idinvest Patrimoine 2020 16

Contacts 17

Actualités des sociétés

Nouveaux investissements sur la période

Sociétés innovantes	Activités	FCPI concernés
 prismic	Lancé en 2013, Prismic a développé une solution à destination des entreprises, et notamment des e-commerçants, leur permettant d'optimiser leur présence en ligne. La société a réalisé une levée de fonds de 16 millions d'euros en mai 2021 afin de financer sa croissance.	Idinvest Patrimoine 2017 Idinvest Patrimoine 2018 Idinvest Patrimoine 2019
 IO Biotech	IO Biotech est une entreprise de biotechnologie au stade clinique développant des vaccins thérapeutiques pour le traitement du cancer.	Idinvest Patrimoine 2017 Idinvest Patrimoine 2018 Idinvest Patrimoine 2019
 Cubyn	Créée en 2014, Cubyn a mis au point une plateforme de logistique à la demande. Elle propose un service de logistique dédié aux e-commerçants qui leur permet depuis 2019 de stocker leurs marchandises. La société a levé 35 millions d'euros pour soutenir l'ouverture de son nouvel entrepôt français et son expansion européenne.	Idinvest Patrimoine 2017 Idinvest Patrimoine 2018 Idinvest Patrimoine 2019
 stockly	Sur les sites d'e-commerce, jusqu'à 30 % des visiteurs abandonnent leur panier d'achat à cause de ruptures de stock. Pour lutter contre ce phénomène, Stockly a créé une solution qui connecte les stocks de différents e-commerçants. Grâce à une levée de 5 millions d'euros, la jeune pousse souhaite étendre son réseau de partenaires, notamment en Europe.	Idinvest Patrimoine 2017 Idinvest Patrimoine 2018 Idinvest Patrimoine 2019
 Avi Medical	Avi Medical exploite des installations médicales modernes en Allemagne, améliorant l'expérience du patient et fournissant les meilleurs soins possibles.	Idinvest Patrimoine 2019
 Aqemia	Lancé en 2019, Aqemia a pour ambition d'identifier les meilleures molécules candidats-médicaments pour une cible donnée parmi des millions de médicaments potentiels. Celle-ci permet de prédire l'affinité entre cette cible pharmaceutique et la molécule, afin d'anticiper son efficacité potentielle sur une maladie.	Idinvest Patrimoine 2017 Idinvest Patrimoine 2018
 CHAINTRUST	Chaintrust a développé un robot qui gère automatiquement la saisie des factures de ventes et d'achats pour permettre aux experts-comptables de réduire les tâches répétitives et de se concentrer sur les tâches à valeur ajoutée. Cette startup parisienne vient de lever 2,5 millions d'euros pour accélérer sa R&D.	Idinvest Patrimoine 2017 Idinvest Patrimoine 2018
 Specify	Specify est une plateforme de gestion des données, qui a pour but d'aider la collaboration entre les développeurs et les designers.	Idinvest Patrimoine 2017 Idinvest Patrimoine 2018
 DARK	Dark est une société visant à mettre des satellites en orbite à partir d'avions.	Idinvest Patrimoine 2017 Idinvest Patrimoine 2018

Synthèse des performances des fonds au 30 juin 2021

Nom du fonds	Période	Fiscalité	Millésime	Valeur Liquidative 30/06/2021	Perf. depuis l'origine 30/06/2021	Perf. depuis 6 mois	Distributions	Distributions post 30/06	Commentaires
Allianz Eco Innovation	Liquidation	IR	2009	136,90 €	+77,4%	-0,2%	750,00 €		Clôture des opérations de liquidation prévue le 25/10/2021
Allianz Eco Innovation 2	Liquidé	IR	2010		+54,8%				Fonds liquidé le 21/06/2021
Allianz Eco Innovation 3	Liquidation	IR	2011	121,18 €	+17,2%	-1,4%	465,00 €		Dépréciation de la valeur de Seatower
Allianz Innovation 9	Liquidé	IR	2007		+6,6%				Fonds liquidé le 22/06/2021
Allianz Innovation 10	Liquidé	IR	2008		+25,0%				Fonds liquidé le 23/06/2021
Idinvest Patrimoine 2	Liquidation	IR/ISF	2012	69,26 €	+19,3%	+5,3%	50,00 €		Revalorisation de Kantox et Sunfire
Idinvest Patrimoine n°3	Pre-liquidation	IR/ISF	2013	64,52 €	-20,5%	+3,8%	15,00 €		Revalorisation de Nosto Solutions , Reworld Media et Sunfire
Idinvest Patrimoine n°4	Pre-liquidation	ISF	2014	74,70 €	-25,3%	+5,6%			Revalorisation de Kantox , Nosto Solutions , Reworld Media et Sunfire
Idinvest Patrimoine n°4 IR	Pre-liquidation	IR	2014	101,52 €	+1,5%	+11,1%			Revalorisation de Botify , Kantox , Pharvaris , Reworld Media et Sunfire
Idinvest Patrimoine n°5	Pre-liquidation	ISF	2015	141,98 €	+42,0%	+23,0%			Revalorisation de Botify , Lumapps , Nosto Solutions , Pharvaris et Reworld Media
Idinvest Patrimoine 2015		IR	2015	162,35 €	+62,4%	+37,5%			Revalorisation de Lumapps , Ogury , Ornikar et Pharvaris
Idinvest Patrimoine n°6		ISF	2015	130,70 €	+30,7%	+24,0%			Revalorisation de Lumapps , Ornikar et Pharvaris Cession totale de Adjust et Boxtal
Idinvest Patrimoine 2016		IR	2016	126,37 €	+26,4%	+21,4%			Revalorisation à la hausse de Botify , Kaïa Health et Malt Cession totale de Adjust et Planday
Idinvest Patrimoine n°7		ISF	2017	156,12 €	+56,1%	+31,6%			Revalorisation de Botify , Malt , ManoMano , Ogury et Swile Cession totale de Adjust , Alsid et Planday
Idinvest Patrimoine 2017		IR	2017	132,57 €	+32,5%	+22,0%			Revalorisation de Botify , Corlieve , ManoMano et Swile Cession totale de Adjust et Planday
Idinvest Patrimoine 2018		IR	2018	113,09 €	+13,1%	+12,3%			Revalorisation de Corlieve et Lumapps Cession totale de Adjust et Planday
Idinvest Patrimoine 2019		IR	2019	95,54 €	-4,5%	-1,3%			Dépréciation d' OxThera
Idinvest Patrimoine 2020		IR	2020	97,66 €	-2,3%	-2,3%			

⚠ Avertissement : les performances passées ne préjugent pas des performances futures.

Synthèse des performances des fonds au 30 juin 2021

Nom du fonds	Période	Fiscalité	Millésime	Valeur Liquidative 31/03/2021	Perf. depuis l'origine 31/03/2021	Perf. depuis 6 mois	Distributions	Distributions post 31/03	Commentaires
Allianz Innovation 6	Liquidé	IR	2004		+273,2%				Fonds liquidé le 25/06/2021
Allianz Innovation 7	Liquidé	IR	2005		+261,3%				Fonds liquidé le 30/03/2021
Capital Croissance	Liquidation	ISF	2008	75,85 €	+192,2%	-0,1%	1 385,00 €	60,00 €	
Capital Croissance 2	Liquidation	ISF	2009	278,68 €	+113,7%	+0,6%	790,00 €		
Capital Croissance 3	Liquidation	ISF	2010	114,05 €	-10,2%	-3,4%	335,00 €		Dépréciation de Crocus Technology et Groupe Sebbin
Capital Croissance 4	Liquidation	ISF	2011	150,50 €	+7,1%	-2,0%	385,00 €	80,00 €	Dépréciation de Crocus Technology , Seatower et Groupe Sebbin
Capital Croissance n°5	Liquidation	ISF	2012	331,82 €	+21,4%	+1,1%	275,00 €	65,00 €	Revalorisation de Sunfire

⚠ Avertissement : les performances passées ne préjugent pas des performances futures.

Météo des fonds

Performances des fonds au 30 juin 2021

FCPI Allianz Eco Innovation (2009), IR

✍ **Avantage fiscal** à la souscription..... **+25%**

📊 **Variation** depuis 6 mois..... **-0,2%**
depuis l'origine..... **+77,4%**

🕒 **En liquidation** depuis le.... **31 décembre 2020**

Valeur liquidative certifiée au 30/06/2021 **136,90 €**

Sociétés du fonds	Zeturf						Total
Poids respectif des sociétés	100%						100%
Appréciation des gérants	☀️☀️						

🕒 Durée de vie



Distributions (€)



FCPI Allianz Eco Innovation 3 (2011), IR

✍ **Avantage fiscal** à la souscription..... **+25%**

📊 **Variation** depuis 6 mois..... **-1,4%**
depuis l'origine..... **+17,2%**

🕒 **En liquidation** depuis le... **29 décembre 2020**

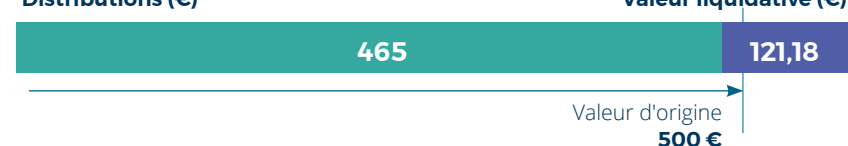
Valeur liquidative certifiée au 30/06/2021 **121,18 €**

Sociétés du fonds	Aveni	PathoQuest	Groupe Sebbin	AM Pharma	Seatower	Crocus Technology	Total
Poids respectif des sociétés	81%	10%	3%	2%	2%	1%	100%
Appréciation des gérants	☀️	☀️	☁️	☀️☀️	☁️	☁️	

🕒 Durée de vie



Distributions (€)



Société qui rencontre d'importantes difficultés, risque de fortes moins-values sur l'investissement
Société qui rencontre des difficultés, risque de moins-values sur l'investissement



Société qui se développe de façon satisfaisante
Société solide qui se développe rapidement, potentiel de plus-values
Champion du portefeuille, potentiel de plus-values significatives

Météo des fonds

Performances des fonds au 30 juin 2021

FCPI Capital Croissance (2008), ISF

✍ **Avantage fiscal** à la souscription.....**+43%**

📊 **Variation** depuis 6 mois.....**-0,1%**
depuis l'origine.....**+192,2%**

🕒 **En liquidation** depuis le **22 juillet 2019**

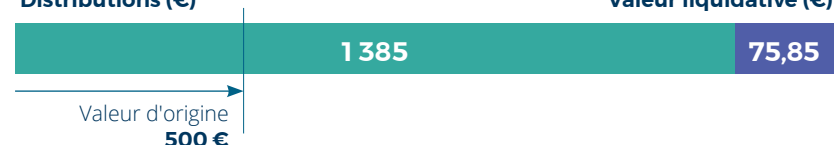
Valeur liquidative certifiée au 31/03/2021 **75,85 €**

Sociétés du fonds	Akol Energies						Total
Poids respectif des sociétés	100%						100%
Appréciation des gérants	☀️						

🕒 Durée de vie



Distributions (€)



FCPI Capital Croissance 2 (2009), ISF

✍ **Avantage fiscal** à la souscription.....**+43%**

📊 **Variation** depuis 6 mois.....**+0,6%**
depuis l'origine.....**+113,7%**

🕒 **En liquidation** depuis le **30 septembre 2020**

Valeur liquidative certifiée au 31/03/2021 **278,68 €**

Sociétés du fonds	Pretty Simple	Zeturf	Crocus Technology				Total
Poids respectif des sociétés	63%	36%	1%				100%
Appréciation des gérants	☀️☀️	☀️☀️	☁️				

🕒 Durée de vie



Distributions (€)



Société qui rencontre d'importantes difficultés, risque de fortes moins-values sur l'investissement
Société qui rencontre des difficultés, risque de moins-values sur l'investissement



Société qui se développe de façon satisfaisante
Société solide qui se développe rapidement, potentiel de plus-values
Champion du portefeuille, potentiel de plus-values significatives

Météo des fonds

Performances des fonds au 30 juin 2021

FCPI Capital Croissance 3 (2010), ISF

✍ **Avantage fiscal** à la souscription.....**+43%**

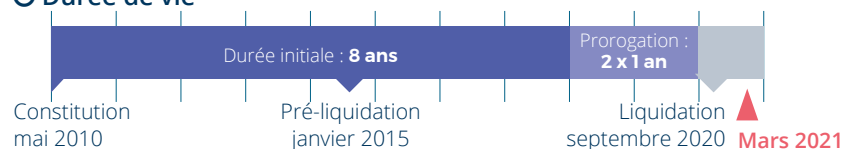
📊 **Variation** depuis 6 mois.....**-3,4%**
depuis l'origine.....**-10,2%**

🕒 **En liquidation** depuis le **30 septembre 2020**

Valeur liquidative certifiée au 31/03/2021 **114,05 €**

Sociétés du fonds	AM Pharma	Pretty Simple	Groupe Sebbin	Crocus Technology			Total
Poids respectif des sociétés	45%	29%	25%	1%			100%
Appréciation des gérants	☀️☀️	☀️☀️	☁️	☁️			

🕒 Durée de vie



Distributions (€)

Valeur liquidative (€)



FCPI Capital Croissance 4 (2011), ISF

✍ **Avantage fiscal** à la souscription.....**+40%**

📊 **Variation** depuis 6 mois.....**-2,0%**
depuis l'origine.....**+7,1%**

🕒 **En liquidation** depuis le **30 septembre 2020**

Valeur liquidative certifiée au 31/03/2021 **150,50 €**


Sociétés du fonds	PathoQuest	Groupe Sebbin	Seatower	Aveni	AM Pharma	Actility	Total
Poids respectif des sociétés	49%	14%	12%	12%	9%	2%	99%
Appréciation des gérants	☀️	☁️	☁️	☀️	☀️☀️	☁️	

🕒 Durée de vie



Distributions (€)

Valeur liquidative (€)



Société qui rencontre d'importantes difficultés, risque de fortes moins-values sur l'investissement
Société qui rencontre des difficultés, risque de moins-values sur l'investissement



Société qui se développe de façon satisfaisante
Société solide qui se développe rapidement, potentiel de plus-values
Champion du portefeuille, potentiel de plus-values significatives

Météo des fonds

Performances des fonds au 30 juin 2021

FCPI Capital Croissance n°5 (2012), ISF

Avantage fiscal à la souscription..... **+40%**

Variation depuis 6 mois..... **+1,1%**
depuis l'origine..... **+21,4%**

En liquidation depuis le **25 mai 2021**

🕒 Durée de vie



Valeur liquidative certifiée au 31/03/2021 **331,82 €**

Sociétés du fonds	Sunfire	PathoQuest	Sigfox	AM Pharma	Kantox	Groupe Sebbin	Total
Poids respectif des sociétés	34%	21%	17%	10%	10%	3%	100%
Appréciation des gérants							

Distributions (€)

275

Valeur liquidative (€)

331,82

Valeur d'origine
500 €



Société qui rencontre d'importantes difficultés, risque de fortes moins-values sur l'investissement
Société qui rencontre des difficultés, risque de moins-values sur l'investissement



Société qui se développe de façon satisfaisante
Société solide qui se développe rapidement, potentiel de plus-values
Champion du portefeuille, potentiel de plus-values significatives

Météo des fonds

Performances des fonds au 30 juin 2021

FCPI Idinvest Patrimoine 2 (2012), IR/ISF

✂ **Avantage fiscal** à la souscription..... **+45%**

📊 **Variation** depuis 6 mois..... **+5,3%**
depuis l'origine..... **+19,3%**

🕒 **En liquidation** depuis le..... **17 juin 2021**

🕒 Durée de vie



Valeur liquidative certifiée au 30/06/2021 **69,26 €**

Sociétés du fonds	Sunfire	PathoQuest	Sigfox	Kantox	AM Pharma	Groupe Sebbin	Total
Poids respectif des sociétés	33%	21%	17%	11%	10%	4%	96%
Appréciation des gérants	☀️☀️	☀️	☀️	☀️☀️	☀️☀️	☁️	

Distributions (€)



FCPI Idinvest Patrimoine n°3 (2013), IR/ISF

✂ **Avantage fiscal** à la souscription..... **+45%**

📊 **Variation** depuis 6 mois..... **+3,8%**
depuis l'origine..... **-20,5%**

🕒 **Echéance du Fonds**..... **23 mai 2022**

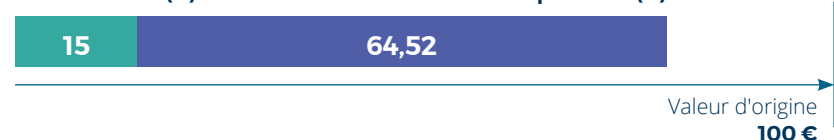
🕒 Durée de vie



Valeur liquidative certifiée au 30/06/2021 **64,52 €**

Sociétés du fonds	Nosto Solutions	Reworld Media	Sigfox	Sunfire	Orphazyme	AM Pharma	Total
Poids respectif des sociétés	18%	18%	11%	8%	7%	6%	68%
Appréciation des gérants	☀️☀️	☀️☀️	☀️	☀️☀️	☀️	☀️☀️	

Distributions (€)



Société qui rencontre d'importantes difficultés, risque de fortes moins-values sur l'investissement
Société qui rencontre des difficultés, risque de moins-values sur l'investissement



Société qui se développe de façon satisfaisante
Société solide qui se développe rapidement, potentiel de plus-values
Champion du portefeuille, potentiel de plus-values significatives

Usage strictement interne

Météo des fonds

Performances des fonds au 30 juin 2021

FCPI Idinvest Patrimoine n°4 (2014), ISF

✂ **Avantage fiscal** à la souscription..... **+45%**

📊 **Variation** depuis 6 mois..... **+5,6%**
depuis l'origine..... **-25,3%**


🕒 **Echéance du Fonds** **20 mai 2023**

🕒 Durée de vie



Valeur liquidative certifiée au 30/06/2021 **74,70 €**

Sociétés du fonds	Bioserenity	Reworld Media	Kantox	Orphazyme	Sightcall	Nosto Solutions	Total
Poids respectif des sociétés	14%	14%	12%	6%	6%	5%	58%
Appréciation des gérants	☀️☀️	☀️☀️	☀️☀️	☀️	☀️☀️	☀️☀️	



FCPI Idinvest Patrimoine n°4 IR (2014), IR

✂ **Avantage fiscal** à la souscription..... **+18%**

📊 **Variation** depuis 6 mois..... **+11,1%**
depuis l'origine..... **+1,5%**

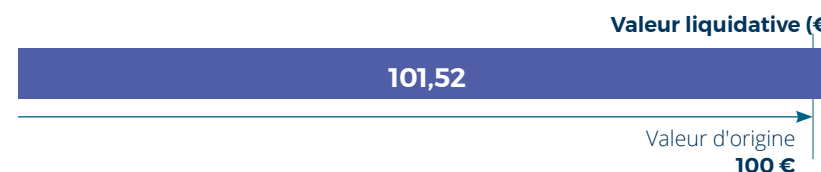
🕒 **Echéance du Fonds** **14 novembre 2023**

🕒 Durée de vie



Valeur liquidative certifiée au 30/06/2021 **101,52 €**

Sociétés du fonds	Reworld Media	Bioserenity	Kantox	Pharvaris	AirInSpace	Botify	Total
Poids respectif des sociétés	15%	11%	9%	9%	8%	7%	58%
Appréciation des gérants	☀️☀️	☀️☀️	☀️☀️	☀️☀️☀️	☀️	☀️☀️	



Société qui rencontre d'importantes difficultés, risque de fortes moins-values sur l'investissement
Société qui rencontre des difficultés, risque de moins-values sur l'investissement



Société qui se développe de façon satisfaisante
Société solide qui se développe rapidement, potentiel de plus-values
Champion du portefeuille, potentiel de plus-values significatives

Météo des fonds

Performances des fonds au 30 juin 2021

FCPI Idinvest Patrimoine n°5 (2015), ISF

📄 **Avantage fiscal** à la souscription..... **+45%**

📊 **Variation** depuis 6 mois..... **+23,0%**
depuis l'origine..... **+42,0%**

🕒 **Echéance du Fonds** **20 mai 2024**

🕒 Durée de vie



Valeur liquidative certifiée au 30/06/2021 **141,98 €**

Sociétés du fonds	Botify	Pharvaris	Reworld Media	Frichti	Lumapps	Nosto Solutions	Total
Poids respectif des sociétés	24%	11%	8%	7%	7%	6%	63%
Appréciation des gérants	☀️☀️	☀️☀️☀️	☀️☀️	☀️	☀️☀️☀️	☀️☀️	



FCPI Idinvest Patrimoine 2015 (2015), IR

📄 **Avantage fiscal** à la souscription..... **+18%**

📊 **Variation** depuis 6 mois..... **+37,5%**
depuis l'origine..... **+62,4%**

🕒 **Echéance du Fonds** **4 novembre 2023**

🕒 Durée de vie



Valeur liquidative certifiée au 30/06/2021 **162,35 €**

Sociétés du fonds	Ogury	Ornikar	Pharvaris	Lumapps	Frichti	Platform.sh	Total
Poids respectif des sociétés	26%	10%	8%	7%	6%	5%	63%
Appréciation des gérants	☀️☀️☀️	☀️☀️☀️	☀️☀️☀️	☀️☀️☀️	☀️	☀️☀️☀️	



Société qui rencontre d'importantes difficultés, risque de fortes moins-values sur l'investissement
Société qui rencontre des difficultés, risque de moins-values sur l'investissement



Société qui se développe de façon satisfaisante
Société solide qui se développe rapidement, potentiel de plus-values
Champion du portefeuille, potentiel de plus-values significatives

Météo des fonds

Performances des fonds au 30 juin 2021

FCPI Idinvest Patrimoine n°6 (2016), ISF

✂ **Avantage fiscal** à la souscription..... **+45%**

📊 **Variation** depuis 6 mois..... **+24,0%**
depuis l'origine..... **+30,7%**

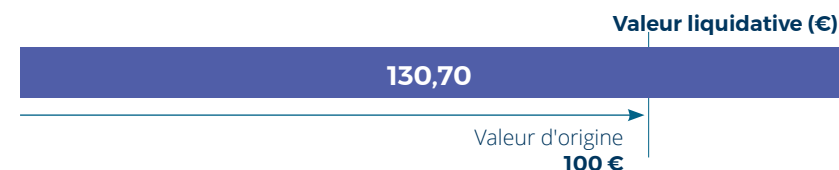
🕒 **Echéance du Fonds** **13 mai 2025**

🕒 Durée de vie



Valeur liquidative certifiée au 30/06/2021 **130,70€**

Sociétés du fonds	Ornikar	Lumapps	Platform.sh	Vestiaire Collective	Klaxoon	JobTeaser	Total
Poids respectif des sociétés	15%	11%	7%	7%	5%	5%	49%
Appréciation des gérants	🌞🌞🌞	🌞🌞🌞	🌞🌞	🌞🌞🌞	🌞	🌞	



FCPI Idinvest Patrimoine 2016 (2016), IR

✂ **Avantage fiscal** à la souscription..... **+18%**

📊 **Variation** depuis 6 mois..... **+21,4%**
depuis l'origine..... **+26,4%**

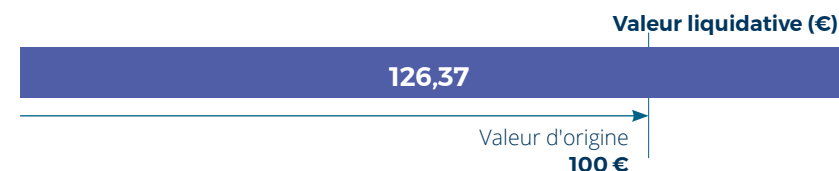
🕒 **Echéance du Fonds** **18 novembre 2025**

🕒 Durée de vie



Valeur liquidative certifiée au 30/06/2021 **126,37 €**

Sociétés du fonds	Lumapps	ManoMano	Meero	Malt Community	Cooptalis	Klaxoon	Total
Poids respectif des sociétés	12%	10%	7%	5%	5%	5%	43%
Appréciation des gérants	🌞🌞🌞	🌞🌞🌞	🌞	🌞🌞🌞	🌞	🌞	



Société qui rencontre d'importantes difficultés, risque de fortes moins-values sur l'investissement
Société qui rencontre des difficultés, risque de moins-values sur l'investissement



Société qui se développe de façon satisfaisante
Société solide qui se développe rapidement, potentiel de plus-values
Champion du portefeuille, potentiel de plus-values significatives

Météo des fonds

Performances des fonds au 30 juin 2021

FCPI Idinvest Patrimoine n°7 (2017), ISF

- ✍ **Avantage fiscal** à la souscription..... **+45%**
- 📊 **Variation** depuis 6 mois..... **+31,6%**
depuis l'origine..... **+56,1%**
- 🕒 **Echéance du Fonds** **28 avril 2026**

🕒 Durée de vie



Valeur liquidative certifiée au 30/06/2021 **156,12 €**

Sociétés du fonds	Swile	ManoMano	Ogury	Meero	Malt Community	Botify	Total
Poids respectif des sociétés	23%	9%	8%	6%	5%	4%	54%
Appréciation des gérants	☀️☀️☀️	☀️☀️☀️	☀️☀️☀️	☀️	☀️☀️☀️	☀️☀️	



FCPI Idinvest Patrimoine 2017 (2017), IR

- ✍ **Avantage fiscal** à la souscription..... **+18%**
- 📊 **Variation** depuis 6 mois..... **+22,0%**
depuis l'origine..... **+32,5%**
- 🕒 **Echéance du Fonds** **31 décembre 2026**

🕒 Durée de vie



Valeur liquidative certifiée au 30/06/2021 **132,57 €**

Sociétés du fonds	Swile	ManoMano	Malt Community	Corlieve	Meero	IO Biotech	Total
Poids respectif des sociétés	21%	7%	7%	7%	5%	2%	49%
Appréciation des gérants	☀️☀️☀️	☀️☀️☀️	☀️☀️☀️	☀️☀️☀️	☀️	☀️	



Société qui rencontre d'importantes difficultés, risque de fortes moins-values sur l'investissement
Société qui rencontre des difficultés, risque de moins-values sur l'investissement



Société qui se développe de façon satisfaisante
Société solide qui se développe rapidement, potentiel de plus-values
Champion du portefeuille, potentiel de plus-values significatives

Météo des fonds

Performances des fonds au 30 juin 2021

FCPI Idinvest Patrimoine 2018 (2018), IR

✂ **Avantage fiscal** à la souscription..... **+18%**

📊 **Variation** depuis 6 mois **+12,3%**
depuis l'origine..... **+13,1%**

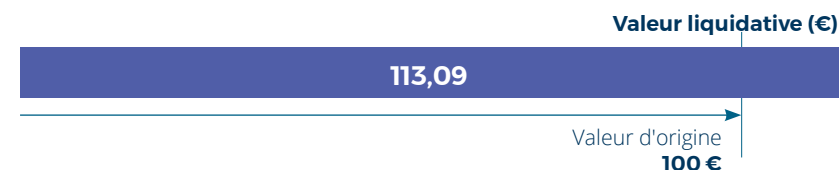
🕒 **Echéance du Fonds** **31 décembre 2027**

🕒 Durée de vie



Valeur liquidative certifiée au 30/06/2021 **113,09 €**

Sociétés du fonds	Corlieve	Lumapps	Yubo	+Simple.fr	Malt Community	Corti	Total
Poids respectif des sociétés	18%	8%	8%	6%	5%	5%	50%
Appréciation des gérants	🌞🌞🌞	🌞🌞🌞	🌞🌞	🌞🌞	🌞🌞🌞	🌞	



FCPI Idinvest Patrimoine 2019 (2019), IR

✂ **Avantage fiscal** à la souscription..... **+18%**

📊 **Variation** depuis 6 mois **-1,3%**
depuis l'origine..... **-4,5%**

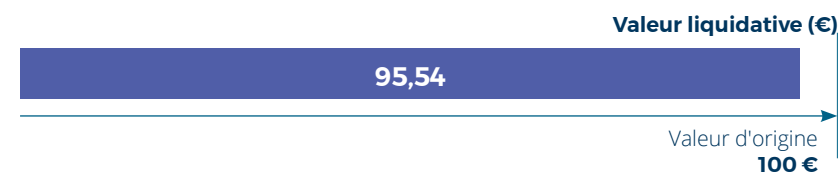
🕒 **Echéance du Fonds** **31 décembre 2028**

🕒 Durée de vie



Valeur liquidative certifiée au 30/06/2021 **95,54 €**

Sociétés du fonds	IO Biotech	Pharvaris	Swile	Alma	Dynacure	Prismic	Total
Poids respectif des sociétés	23%	12%	11%	8%	7%	5%	66%
Appréciation des gérants	🌞	🌞🌞	🌞🌞🌞	🌞🌞🌞	🌞	🌞🌞	



Société qui rencontre d'importantes difficultés, risque de fortes moins-values sur l'investissement
Société qui rencontre des difficultés, risque de moins-values sur l'investissement



Société qui se développe de façon satisfaisante
Société solide qui se développe rapidement, potentiel de plus-values
Champion du portefeuille, potentiel de plus-values significatives

Usage strictement interne

Météo des fonds

Performances des fonds au 30 juin 2021

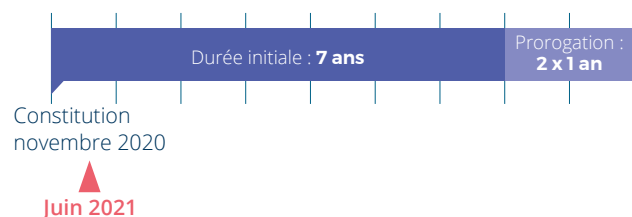
FCPI Idivest Patrimoine 2020 (2020), IR

✍ **Avantage fiscal** à la souscription..... **+18%**

📊 **Variation** depuis 6 mois..... **-2,3%**
depuis l'origine..... **-2,3%**

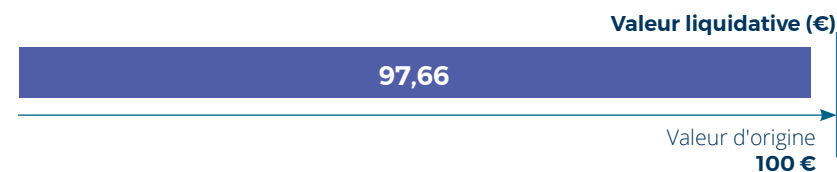
🕒 **Echéance du Fonds** **31 décembre 2029**

🕒 Durée de vie



Valeur liquidative certifiée au 30/06/2021 **97,66 €**

Sociétés du fonds							Total
Poids respectif des sociétés							-
Appréciation des gérants							



Société qui rencontre d'importantes difficultés, risque de fortes moins-values sur l'investissement
Société qui rencontre des difficultés, risque de moins-values sur l'investissement



Société qui se développe de façon satisfaisante
Société solide qui se développe rapidement, potentiel de plus-values
Champion du portefeuille, potentiel de plus-values significatives

Contacts



Luc Maruenda
Investor Relations
lmaruenda@eurazeo.com



Valentine Denby Wilkes
Financial Director
vdenbywilkes@eurazeo.com



Sophie Lakouis
Operation & Client Service
slakouis@eurazeo.com



Agathe Bubbe
Private Client Solution
abubbe@eurazeo.com



Margaux Gyselinck
Operation & Client Service
mgyselinck@eurazeo.com



Pauline Mouville
Operation & Client Service
pmouville@eurazeo.com

DISCLAIMER

Ce document a été réalisé par Eurazeo Investment Manager et/ou ses partenaires à l'attention exclusive du destinataire. Sa vocation est uniquement informative et il ne saurait être interprété comme une sollicitation ou une offre relative à des produits financiers ni comme un conseil juridique, fiscal, financier, ou de toute autre nature. Ce document ne saurait fonder à lui seul une décision d'investissement. Par ailleurs, il n'a pas fait l'objet d'une validation par une autorité de régulation. Le destinataire est invité à contacter son propre conseil pour toute analyse relative au contenu de ce document. L'information présentée ne prétend pas être exhaustive eu égard à celle que le destinataire puisse requérir.

Ce document a été réalisé à la date indiquée sur celui-ci, à partir d'informations publiques, fournies par le destinataire, propriété d'Eurazeo Investment Manager et protégées par le secret professionnel. Eurazeo Investment Manager apporte le plus grand soin à la qualité des informations fournies. Néanmoins, celles-ci sont susceptibles de changer à tout moment, sans préavis préalable et Eurazeo Investment Manager ne saurait les garantir. Aucune information dudit document ne saurait être considérée comme une promesse, un engagement, ou une représentation passée ou future.

Les projections, évaluations, statistiques, sondages, analyses, informations chiffrées, contenues dans ce document impliquent des éléments d'appréciation subjective et n'engagent pas la responsabilité d'Eurazeo Investment Manager. Les performances passées ne préjugent pas des performances futures.

Toute reproduction ou diffusion, qu'elle soit partielle ou totale, sans l'autorisation préalable écrite d'Eurazeo Investment Manager est strictement interdite. Eurazeo Investment Manager ne saurait engager aucune responsabilité relative à l'usage qui serait fait de tout ou partie dudit document par une tierce partie non dûment autorisée.

EURAZEO

Contact

Eurazeo Investment Manager
117, avenue des Champs-Élysées
75008 Paris
France

www.eurazeo.com

S.A. à Conseil d'administration au capital de 999 788,69 euros - 414 735 175 R.C.S Paris
Société de gestion agréée par l'AMF sous le numéro GP 97-123