

# LA LETTRE DES PMEs & ETIs DE CROISSANCE

---

**LETTRE D'INFORMATION** N°72  
DEUXIÈME SEMESTRE 2023



# LA LETTRE DES PME & ETI DE CROISSANCE

LETTRE D'INFORMATION - 72

## ÉDITO

**Chers Partenaires, chers Investisseurs,**

L'engagement des Français envers nos entreprises, en particulier les PME et les ETI, est un atout précieux, comme le révèle une récente enquête menée par le cabinet d'études Elabe. Ces entreprises, ancrées dans nos territoires, méritent indubitablement cette popularité, car elles sont le moteur de notre économie. Elles génèrent un quart de la valeur ajoutée, créent 55% des emplois et irriguent tous nos territoires de leur vitalité. Cette confiance de nos compatriotes représente une opportunité.

Nous croyons fermement que nous entrons dans une période d'opportunités exceptionnelles pour l'investissement en capital investissement. Nous nous sommes interrogés sur la perception, les freins et les motivations derrière ce type d'investissement. C'est ainsi que nous avons co-construit avec deux de nos partenaires, Spirica (Groupe Crédit Agricole) et Herez, une étude baromètre sur les Unités de Comptes (Assurance-Vie, Contrat de Capitalisation et PER) et le Private Equity. Cette étude, disponible sur notre site internet, identifie très clairement les motivations des épargnants dans leur choix : ceux-ci souhaitent que leur argent puisse s'investir dans l'économie réelle nationale et nos enjeux environnementaux et énergétiques.

La réindustrialisation des territoires est un enjeu majeur pour réussir la révolution industrielle en cours. Au-delà des enjeux conjoncturels lié à la hausse des taux, l'investissement en fonds propre est une nécessité absolue pour conforter nos PME et ETI et leur donner la chance d'être des acteurs de premier plan sur le marché français, européen ou mondial.

Tandis que les participations cotées ont connu des défis, nos investissements dans des entreprises non-cotées ont prospéré à un rythme soutenu. Des entreprises telles qu'Adopt Parfums, Acorus, GPS et Linxea illustrent cette résilience. Elles sont l'exemple vivant de notre vision à long terme, de notre engagement envers des entreprises innovantes, et de notre capacité à générer des rendements stables, même dans des conditions économiques changeantes.

Accélérer la croissance de PME et ETI françaises est le cœur de métier de notre société, créée il y a plus de 20 ans. Permettre aux particuliers d'être acteur de notre économie et de soutenir l'émergence d'innovations partout dans les territoires est un savoir-faire que nous cultivons également depuis notre création. C'est ainsi que nous avons créé en 2016 NextStage Croissance, la 1ère UC de Private Equity et éligible aux contrats d'Assurance-Vie.

Chez NextStage AM, la transition environnementale et énergétique est une nécessité absolue, c'est pourquoi nous l'avons mis au cœur de notre stratégie d'investissement et que nous avons renforcé nos équipes dédiées à l'accompagnement des entrepreneurs sur les sujets ESG. La loi industrie verte qui s'inscrit dans cette dynamique imposera à chaque acteur de l'épargne, notamment les assureurs au travers de l'assurance-vie et du PER, de s'emparer du sujet, en favorisant l'investissement dans les entreprises les plus vertueuses tout en facilitant et en accélérant l'implantation de sites industriels en France. Une logique au cœur de cette innovation, permettre à des acteurs industriels de passer du brun au vert.

Nous sommes fermement convaincus que concilier rentabilité financière et respect de l'environnement n'est pas seulement possible, mais essentiel. Notre objectif est de trouver un équilibre entre ces deux aspects, démontrant ainsi qu'être responsable sur le plan environnemental peut également être bénéfique sur le plan financier.

Notre engagement historique envers la transition environnementale et énergétique, et l'investissement responsable demeure. Nous sommes honorés de vous accompagner dans cette aventure, et nous sommes convaincus que vos investissements jouent un rôle clé dans la création d'un avenir plus performant, plus responsable, plus durable, et plus prospère.

Cordialement,

**Grégoire Sentilhes**

Président de NextStage AM



## SOMMAIRE

---

|   |    |
|---|----|
| <b>ZOOM SUR LA NOUVELLE<br/>RÈGLEMENTATION CSRD</b>                             | 4  |
| <b>LES COLLABORATEURS DE<br/>NEXTSTAGE AM MOBILISÉS POUR LES<br/>SANS-ABRIS</b> | 5  |
| <b>ZOOM SUR LES INVESTISSEMENTS<br/>DU SEMESTRE</b>                             | 6  |
| <b>ZOOM SUR VOS PLACEMENTS<br/>AU 31 DÉCEMBRE 2023</b>                          | 9  |
| <b>UNE OFFRE COMPLÈTE DE<br/>SOLUTIONS DE PRIVATE EQUITY</b>                    | 16 |

# ZOOM SUR LA NOUVELLE RÉGLEMENTATION CSRD

L'un des défis majeurs pour les entreprises françaises et européennes en 2024 consistera à se préparer et à se conformer à la CSRD, la directive européenne sur le reporting extra-financier en lien avec le développement durable, applicable progressivement à compter du 1er janvier 2024 (élargissement des entreprises visées jusqu'en 2028). Une véritable révolution s'annonce, avec les premières entreprises concernées qui devront publier leur rapport en 2025, portant sur les données de l'exercice 2024.

La CSRD vient remplacer la précédente NFRD qui avait donné lieu en pratique à la publication de déclarations de performance extra financière (DPEF) en 2017 pour rendre publiques des données ESG des grandes entreprises.

Avec la CSRD, 50 000 entreprises seront progressivement soumises à cette nouvelle réglementation de reporting ESG - parmi lesquelles des PME et des ETI de notre portefeuille dès 2025.

## Les critères sont les suivants :

**Grandes entreprises non cotées de +500 salariés qui remplissent 1 des 2 critères :**

- Bilan > 100M€
- CA > 100M€

**Grandes entreprises cotées de +500 salariés qui remplissent 1 des 2 critères :**

- Bilan > 20M€
- CA > 40M€

## La notion de double matérialité financière et d'impact est au cœur de la CSRD

Le concept de double matérialité souligne que les deux dimensions, financière et d'impact, sont interdépendantes et doivent être prises en compte conjointement dans l'évaluation globale de la performance d'une entreprise.

## La CSRD interrogera les entreprises sur les deux volets :



### La « matérialité financière » :

Les entreprises présentent les risques et les opportunités que font naître les sujets ESG (le réchauffement climatique, les tensions sur les ressources, les inégalités sociales...) sur le plan financier (perte de revenu, augmentation des coûts d'exploitation, etc).



### La « matérialité d'impact » :

Les entreprises vont aussi devoir rendre des comptes sur l'influence positive et négative qu'elles exercent sur les personnes, l'environnement et sur leur écosystème au sens large. Les conséquences ne se mesurent pas ici en données monétaires, mais on évalue leur gravité, leur probabilité, et leur réversibilité.

Pour son reporting, la CSRD introduit des standards comptables appelés ESRS (european sustainability reporting standards) dans le but de favoriser la comparabilité. Les ESRS vont permettre aux entreprises de fournir des indicateurs choisis pour leur pertinence et terme de matérialité financière et d'impact aux yeux des régulateurs, des investisseurs et du public au sens large. Au total, les ESRS régissent environ 1 000 indicateurs dont un tiers sera obligatoire.

Au sein de NextStage AM, nous estimons que la CSRD, en dehors d'être une nouvelle exigence de reporting, permettra de nourrir des discussions intéressantes et stratégiques avec nos participations, car elles devront publier des indicateurs sur leur impact ESG, leur contribution et leur place dans le monde.

*« La CSRD se révèle être bien plus qu'un simple exercice de réflexion stratégique pour les entreprises sur les défis du développement durable. En scrutant la double matérialité, elle nous incite à prendre du recul sur nos activités et à élargir notre perspective : nous interroger sur la position de notre entreprise dans un monde en mutation, confronté au réchauffement climatique, à la raréfaction des ressources et à l'aggravation des inégalités sociales. Ce processus conduit à l'émergence de nouvelles priorités, à des ajustements stratégiques, à de nouvelles offres et produits, à une révision de nos partenariats, et potentiellement à l'innovation dans de nouveaux modèles d'affaires. »*

**Laëtitia Challan Belval,**  
Chief impact Officer.

# LES COLLABORATEURS DE NEXTSTAGE AM MOBILISÉS POUR LES SANS-ABRIS

En 2023, nous avons structuré un partenariat avec l'Association Entourage – LinkedOut autour d'un accompagnement financier et du mécénat de compétences de nos équipes. Entourage est une très belle association créée en 2014 par Jean-Marc Potdevin (ancien directeur général de Yahoo) qui vise à créer du lien auprès des personnes exclues grâce à la technologie. (<https://www.entourage.social/>); une mission qui résonne fortement avec l'importance de l'innovation dans l'écosystème NextStage AM et notre souhait commun de renforcer l'engagement de NextStage AM au travers du mécénat.

Début décembre, nous avons organisé un atelier avec l'ensemble des collaborateurs de NextStage AM pour confectionner des boîtes cadeaux à distribuer aux sans-abris pour les fêtes de Noël.

Nous avons été ravis et remercions nos entrepreneurs de s'être associés à notre

action solidaire avec le don de boîtes cadeaux (Cartonnerie Moderne), de parfums (Adopt) et d'accessoires de mode (Fagu).



Mi-décembre, un petit groupe de collaborateurs de NextStage AM s'est rendu à Saint-Lazare pour une maraude, à la rencontre de sans-abris, pour discuter, proposer des cafés chauds et offrir les boîtes cadeaux que nous avons confectionnés ensemble.

« On ne rentre pas chez soi indifférent, ça questionne l'esprit et le sens de nos actes. On ne se sent peut-être pas à la hauteur face au nombre et aux profils parfois difficiles à écouter, mais c'est là, ils sont là... », raconte **Fabienne Falantin, contrôleur financier au sein de NextStage AM.**





MÉDIPRIX



"Pépites & Territoires" by AXA France et NextStage AM

"Pépites & Territoires" by AXA France et NextStage AM, NextStage Croissance, NextStage Evergreen

## ZOOM SUR LES INVESTISSEMENTS DU SEMESTRE

### MÉDIPRIX

Médiprix est une enseigne de santé, basée près de Montpellier, qui a pour but d'accompagner et d'outiller les pharmaciens, via le digital et via une marque portant des valeurs fortes. Médiprix permet ainsi aux pharmaciens engagés d'enrichir leur cœur de métier, le conseil et les services, tout en anticipant les nouvelles missions de santé et en capitalisant sur une offre au plus proche des besoins des patients. Le groupe forme aujourd'hui un réseau de plus de 220 pharmacies sur tout le territoire qui compte près de 2200 professionnels de santé. Médiprix a connu une forte croissance depuis 2019 avec un chiffre d'affaires sous enseigne atteignant plus de 850m€.

#### L'OPÉRATION

NextStage AM a investi 16m€ dans Médiprix, l'un des acteurs les plus innovants en termes d'accompagnement et de santé intelligente au service des pharmacies. Cet investissement, au travers du programme Pépites & Territoires by AXA & NextStage AM, labélisé Relance, permettra à Médiprix d'accélérer le développement de son réseau et de nouvelles solutions digitales e-santé à destination des pharmacies et de leur écosystème de professionnels de santé et de patients.

#### DISRUPTION IDENTIFIÉE



Digital Santé intelligente

#### TENDANCE DE FONDS



Economie de l'émotion Economie de la demande

#### PORTRAITS DES ENTREPRENEURS



**Bertrand Pagès**  
Président & co-Fondateur

Pharmacien de formation diplômé de la faculté de pharmacie de Montpellier, Bertrand Pagès cofonde Médiprix avec Jérôme Escojido en 2016, à la suite de l'ouverture de plusieurs pharmacies. Au sein de Médiprix, Bertrand gère notamment le développement du réseau et la relation avec les laboratoires.



**Jérôme Escojigo**  
Directeur Général et co-Fondateur

Également pharmacien de formation diplômé de la faculté de pharmacie de Montpellier, Jérôme Escojigo cofonde Médiprix avec Bertrand Pagès en 2016, à la suite de l'ouverture de plusieurs pharmacies. Au sein de Médiprix, Jérôme est en charge des services aux adhérents, du développement de l'offre et des outils digitaux innovants.

#### SUIVI PAR :



**Michaël Strauss-Kahn**  
Associé



**Mounia Hakam**  
Chargée d'Affaires

### ACORUS

Créé en 1996, le Groupe Acorus était initialement spécialisé dans la rénovation de logements pour le compte des bailleurs sociaux en Ile de France. Depuis 2010, le groupe repris par Philippe Benquet a accéléré son développement en se diversifiant dans 5 métiers : la réhabilitation, la remise en état de logements, l'entretien, la maintenance et l'adaptation pour personnes à mobilité réduite. Se concentrant autant sur le service clients que sur la qualité d'exécution, Acorus a su fidéliser ses clients historiques et pénétrer de nouveaux marchés, notamment l'hôtellerie et les maisons de retraites.

En 13 ans, Acorus a ainsi multiplié par plus de 10x son volume d'activité et a créé plus de 1.200 emplois sur le territoire français. Fin 2023, le groupe Acorus ambitionne de réaliser près de 300m€ de chiffre d'affaires.

#### L'OPÉRATION

Après avoir accompagné Acorus et son Président, Philippe Benquet, lors de deux opérations capitalistiques en 2010 et 2015, NextStage AM poursuit son accompagnement du spécialiste de l'éco-rénovation en site occupé et se renforce au capital à l'occasion d'une opération de 24 millions d'euros. L'investissement de NextStage AM au travers du programme Pépites & Territoires by AXA & NextStage AM et son fonds EverGreen permettra à Acorus d'accélérer sa forte croissance sur un marché en plein développement. BNP Paribas Développement entre au capital à l'occasion de cette opération.

#### DISRUPTION IDENTIFIÉE



Innovation Environnementale

#### TENDANCE DE FONDS



Croissance Verte Économie à la demande

#### PORTRAIT DE L'ENTREPRENEUR



**Philippe Benquet**  
Chief Executive Officer

Ingénieur (il est diplômé de l'ECP et de Sciences Po), Philippe Benquet a passé 15 ans dans des groupes de services BtoB (Véolia Environnement puis Elis) à des postes de Direction de centres de profit ou de Direction générale. Philippe Benquet a repris Acorus en février 2010.

#### SUIVI PAR :



**Jean-David Haas**  
Directeur Général



**Emilio Johnston**  
Chargé d'Affaires



**Michaël Strauss-Kahn**  
Associé





FPCI NextStage Capital Entrepreneur II

FPCI NextStage Capital Entrepreneur II

## ZOOM SUR LES INVESTISSEMENTS DU SEMESTRE

### CARTONNERIE MODERNE

Le groupe Cartonnerie Moderne est spécialisé dans la fabrication d'emballages en papier-carton majoritairement à destination des métiers de bouche. Fort d'un savoir-faire industriel développé depuis 1904, le groupe maîtrise l'ensemble des étapes du processus de fabrication des emballages, de l'achat du carton à l'expédition du produit fini et se positionne comme un acteur multi-spécialiste avec des gammes « sur stock » et de la personnalisation. Au travers de ses trois sites industriels basés dans le Sud-Est de la France, le groupe dispose d'une capacité de production de 200 millions de boîtes par an qu'il ne commercialise qu'en B2B auprès de distributeurs spécialisés. Cartonnerie Moderne est aujourd'hui un des acteurs de référence dans la fabrication d'emballages alimentaires personnalisables.

#### L'OPÉRATION

NextStage AM réalise un nouvel investissement de son programme Capital Entrepreneur avec l'entrée au capital du groupe Cartonnerie Moderne, spécialisé dans la fabrication d'emballages en papier et carton à destination des métiers de bouche (boulangers, chocolatiers, traiteurs, pâtisseries, bars à salades, pizzerias etc...). Cette opération minoritaire, menée aux côtés de l'entrepreneur du groupe, Vincent Rey, permet à l'entreprise de mobiliser au total 4 millions d'euros pour accélérer son développement en France et à l'international.

#### DISRUPTION IDENTIFIÉE



Innovation Environnementale

#### TENDANCE DE FONDS



Croissance Verte

#### PORTRAIT DE L'ENTREPRENEUR



**Vincent Rey**  
Président

À seulement 30 ans, Vincent a dirigé un supermarché Carrefour de 650 salariés réalisant 250 millions d'euros de chiffre d'affaires. Il est devenu Directeur du Développement des ventes EPCS France de 2007 à 2011 pour Carrefour avant de diriger les achats non-alimentaires en Asie de 2011 à 2013. Il reprend Cartonnerie Moderne en 2013 et permet au groupe de multiplier par 5 son chiffre d'affaires grâce à de la croissance organique et à la réalisation de 2 croissances externes. Il est diplômé de l'ECS Brest.

#### SUIVI PAR :



**Charlotte Lengaigne-Giraudeau**  
Directrice de Participation

### ORION SANTE

Fondé en 2003, le groupe Orion Santé est le leader français de la formation continue des infirmiers libéraux. Orion Santé incarne une vision novatrice et un engagement fort envers le développement de la profession infirmière. Le groupe dispose aujourd'hui d'un catalogue de formation enrichi depuis son lancement il y a 20 ans, avec plus de 50 thèmes couverts. Basé à Marseille, Orion Santé emploie une trentaine de collaborateurs et anime un réseau d'une centaine de formateurs partout en France. Orion Santé forme à travers son modèle omnicanal en moyenne 16 000 apprenants en France chaque année.

#### L'OPÉRATION

A l'occasion d'une levée de fonds d'un montant de 16 millions d'euros, NextStage AM et Siparex Entrepreneurs (Rhône-Alpes PME) ont rejoint BNP Paribas Développement au capital d'Orion Santé, groupe spécialisé dans la formation continue des professionnels de santé libéraux. Avec cette opération, Orion Santé effectue sa deuxième levée de fonds significative, après l'entrée au capital de BNP Paribas Développement en 2019. Le groupe entend déployer ces fonds stratégiquement pour entamer une nouvelle étape de son développement.

#### DISRUPTION IDENTIFIÉE



Digital

#### TENDANCE DE FONDS



Economie de l'émotion  
Économie à la demande

#### PORTRAIT DE L'ENTREPRENEUR



**Robin Affergan**  
CEO

Robin Affergan rejoint Orion Santé en 2015 en tant que Responsable Commercial. Il intègre, aux côtés de son père Marcel Affergan (co-fondateur d'Orion Santé), la direction du groupe en tant que Directeur des Opérations en 2019. Depuis 2021, Robin occupe le poste de CEO du groupe Orion Santé et porte le projet de digitalisation des formations en lançant Orion Digital en 2022.

#### SUIVI PAR :



**Charlotte Lengaigne-Giraudeau**  
Directrice de Participation



**Marie-Pauline Noël**  
Chargée d'Affaires

## ZOOM SUR LES INVESTISSEMENTS DU SEMESTRE

### LA SIA

Fondée en 2004 à Rome, La Sia est une entreprise d'ingénierie (90% du CA) et de conseil (10% du CA) dédié au secteur de la construction / rénovation en Italie créée par 3 entrepreneurs qui se sont rencontrés chez Ericsson. Avec une structure de 130 personnes, elle adresse principalement d'importants donneurs d'ordre via des appels d'offres. Au sein de son secteur, La Sia est spécialisée depuis 2015 dans le BIM (Building Information Modeling) qui consiste en la réalisation d'une maquette digitale d'un projet, permettant la représentation numérique d'un actif tout au long de son cycle de vie, de la planification à la conception et de la construction à l'exploitation.

#### L'OPÉRATION

Nextstage AM a investi 1.5m€ dans la SIA, entreprise d'ingénierie et de conseil dédié au secteur de la construction / rénovation en Italie. Les fonds levés permettraient principalement de procéder à une politique M&A importante. Sur cet objectif, la société souhaite principalement se diversifier sur des verticales où elle est peu présente à l'heure actuelle et où d'autres certifications sont nécessaires. La société ambitionne donc de réaliser des rachats dans les secteurs de l'énergie où d'importants programmes d'investissements sont en cours ou dans les infrastructures de mobilité (routes, ponts, etc.).

#### DISRUPTION IDENTIFIÉE



Digital

#### TENDANCES DE FONDS



Économie à la demande



Internet Industriel

#### PORTRAITS DES ENTREPRENEURS



**Maurizio Ciardi**  
Président Directeur  
Général

Maurizio Ciardi a commencé sa carrière en 1998 chez Ericsson en Italie. Il fut tout d'abord en charge du déploiement de l'équipementier télécom dans la Toscane depuis Florence. En 2000 il est transféré à Rome en tant que manager de la zone. En 2004 il quitte Ericsson pour fonder La Sia.



**Mario Rampini**  
Directeur  
Technique

Ingénieur civil de formation, Mario Rampini commence sa carrière chez Ericsson. Il a longtemps travaillé sur des infrastructures télécoms.



**Riccardo Sacconi**  
Directeur  
Technique

Ingénieur civil de formation ayant commencé chez Ericsson, Riccardo Sacconi a pour principale compétence la maîtrise d'ouvrage.

#### SUIVI PAR :



**Pierre-Alexandre Prigent**  
Chargé d'affaires senior

### FAE

Fondée en 1990 et basée en Italie, FAE Technology est spécialisée dans la conception de circuit imprimé assemblé (PCBA) et couvre l'essentiel de la chaîne de valeur de son secteur (mis à part la production de PCB, qui est fait en Asie). La PCBA désigne le processus d'assemblage de composants électroniques sur une carte de circuit imprimé (PCB) pour créer un circuit électronique fonctionnel. Cette étape est cruciale pour la fabrication de presque tous les appareils électroniques, des smartphones aux équipements médicaux en passant par les appareils ménagers.

#### L'OPÉRATION

Nextstage AM a investi 2m€ dans FAE Technology qui est une société spécialisée dans la conception de circuit imprimé assemblé. Cet investissement permettra à l'entreprise de réaliser du M&A tout en capturant de nouveaux savoirs faire et une meilleure capacité à couvrir ses coûts fixes.

#### DISRUPTION IDENTIFIÉE



Digital

#### TENDANCE DE FONDS



Économie à la demande



Internet Industriel

#### PORTRAIT DE L'ENTREPRENEUR



**Lanza Gianmarco**  
Président Directeur Général

Fils de Francesco Lanza, fondateur de FAE Technology, il a su guider l'évolution d'une entreprise qui ne produisait que de petites séries de cartes électroniques vers sa structure actuelle, renforçant son expertise, élargissant ses services sur le marché et consolidant le positionnement en termes de marque et de valeur perçue. Diplômé de l'Istituto Tecnico ISS Valle Seriana, il a rejoint l'entreprise familiale et en a pris la direction à l'âge de 20 ans.

#### SUIVI PAR :



**Pierre-Alexandre Prigent**  
Chargé d'affaires senior



## Évolution des valeurs liquidatives de nos solutions

| NOS FONDS LIQUIDÉS                     | Millésime | Réd. fiscale (entrée) | VL origine        | Distributions totales (1) | VL 31/12/2021 (2)   | VL reconstituée (1+2) | Perf. depuis origine HORS réd. fiscale | Perf. depuis origine AVEC réd. fiscale | Programme de distributions (non engageant) |
|--|-----------|-----------------------|-------------------|---------------------------|---------------------|-----------------------|--|--|--|
| FCPI NextStage Entreprises             | 2002      | 25% IR                | €1 000            | €767,11                   | Liquidé             | Liquidé               | -23,3%                                 | +1,7%                                  | Liquidé le 30/11/2016                      |
| FCPI NextStage Entreprises 2003        | 2003      | 25% IR                | €1 500            | €1 559,14                 | Liquidé             | Liquidé               | +3,9%                                  | +28,9%                                 | Liquidé le 30/11/2016                      |
| FCPI NextStage Entreprises 2004        | 2004      | 25% IR                | €100              | €74,38                    | Liquidé             | Liquidé               | -25,6%                                 | -0,6%                                  | Liquidé le 30/11/2016                      |
| FCPI NextStage Entreprises 2005        | 2005      | 25% IR                | €100              | €71,73                    | Liquidé             | Liquidé               | -28,3%                                 | -3,3%                                  | Liquidé le 30/11/2016                      |
| FCPI NextStage Développement 2006      | 2006      | 25% IR                | €100              | €129,16                   | Liquidé             | Liquidé               | +29,2%                                 | +54,2%                                 | Liquidé le 20/06/2018                      |
| FIP NextStage Transmission 2006        | 2006      | 25% IR                | €100              | €111,00                   | Liquidé             | Liquidé               | +11,0%                                 | +36,0%                                 | Liquidé le 22/05/2017                      |
| FCPI NextStage Développement 2007      | 2007      | 25% IR                | €100              | €114,99                   | Liquidé             | Liquidé               | +15,0%                                 | +40,0%                                 | Liquidé le 25/10/2017                      |
| FIP NextStage Transmission 2007        | 2007      | 25% IR                | €100              | €105,42                   | Liquidé             | Liquidé               | +5,4%                                  | +30,4%                                 | Liquidé le 08/11/2019                      |
| FIP NextStage Patrimoine               | 2008      | 42,5% max (ISF et IR) | €100              | €91,36                    | Liquidé             | Liquidé               | -8,6%                                  | +33,9%                                 | Liquidé le 26/09/2019                      |
| FCPI NextStage Découvertes 2008        | 2008      | 25% IR                | €100              | €132,10                   | Liquidé             | Liquidé               | +32,1%                                 | +57,1%                                 | Liquidé le 04/03/2019                      |
| FIP NextStage Références 2008          | 2008      | 25% IR                | €100              | €106,32                   | Liquidé             | Liquidé               | +6,3%                                  | +31,3%                                 | Liquidé le 10/12/2019                      |
| FCPI NextStage Découvertes 2009-2010   | 2009      | 25% IR                | €100              | €153,62                   | Liquidé             | Liquidé               | +53,6%                                 | +78,6%                                 | Liquidé le 15/01/2020                      |
| FIP NextStage Sélection                | 2009      | 42,5% max (ISF et IR) | €100              | €65,20                    | Liquidé             | Liquidé               | -34,8%                                 | +7,7%                                  | Liquidé le 30/06/2021                      |
| FIP NextStage Convictions              | 2010      | 25% IR                | €100              | €142,06                   | Liquidé             | Liquidé               | 42,1%                                  | +67,1%                                 | Liquidé le 15/01/2020                      |
| FCPI NextStage CAP 2016                | 2010      | 25% IR                | €100              | €116,88                   | Liquidé             | Liquidé               | +16,9%                                 | +41,9%                                 | Liquidé le 31/01/2017                      |
| FCPI NextStage CAP 2017 ISF            | 2011      | 45% ISF               | €1                | €1,13                     | Liquidé             | Liquidé               | +13,0%                                 | +58,0%                                 | Liquidé le 21/02/2018                      |
| FCPI NextStage CAP 2017 IR             | 2011      | 22% IR                | €1                | €1,22                     | Liquidé             | Liquidé               | +22,0%                                 | +44,0%                                 | Liquidé le 28/03/2018                      |
| FCPI ISF NextStage CAP 2018            | 2012      | 45% ISF               | €1                | €1,11                     | Liquidé             | Liquidé               | +11,0%                                 | +56,0%                                 | Liquidé le 26/09/2019                      |
| FCPI IR NextStage CAP 2018             | 2012      | 18% IR                | €1                | €1,12                     | Liquidé             | Liquidé               | +12,0%                                 | +30,0%                                 | Liquidé le 31/07/2019                      |
| FCPI NextStage CAP 2020                | 2014      | 37,5% ISF ou 18% IR   | €1                | €0,66                     | Liquidé             | Liquidé               | -34,0%                                 | -34,0% ISF -16,0% IR                   | Liquidé le 15/12/2022                      |
| FCPI NextStage CAP 2021                | 2015      | 45% ISF ou 18% IR     | €1                | €0,49                     | Liquidé             | Liquidé               | -51,0%                                 | -6,0% ISF -33,3% IR                    | Liquidé le 15/12/2022                      |
| FCPI NextStage CAP 2022 IR             | 2016      | 18% IR                | €1                | €0,606                    | Liquidé             | Liquidé               | -39,4%                                 | -21,4%                                 | Liquidé le 13/04/2023                      |
| FIP NextStage Rendement                | 2013      | 50% ISF ou 18% IR     | €1                | €1123                     | Liquidé             | Liquidé               | +12,3%                                 | +62,3% ISF / +30,3% IR                 | Liquidé le 27/12/2023                      |
| <b>PROGRAMME DE LIQUIDATION 2024</b>   |           |                       |                   |                           |                     |                       |  |  |  |
| FCPR NextStage Rendement               | 2013      | N/A                   | €1                | €1,42                     | €0,10               | €1,52                 | +52,0%                                 | +52,0%                                 | 2024                                       |
| FIP NextStage Rendement 2021           | 2014      | 50% ISF ou 18% IR     | €1                | €1,12                     | €0,06               | €1,18                 | +18,0%                                 | +68,0% ISF / +36,0% IR                 | 2024                                       |
| FIP NextStage Rendement 2022           | 2015      | 50% ISF ou 18% IR     | €1                | €0,72                     | €0,35               | €1,07                 | +7,0%                                  | +57,0% ISF / +25,0% IR                 | 2024                                       |
| FCPI NextStage CAP 2023 ISF            | 2016      | 50% ISF               | €1                | €0,19                     | €0,34               | €0,53                 | -47,0%                                 | +3,0% ISF                              | 2024                                       |
| FIP NextStage Convictions 2024         | 2017      | 18% IR                | €1                | €0,00                     | €1,16               | €1,16                 | +16,0%                                 | +34,0% IR                              | 2024                                       |
| FCPI NextStage CAP 2024                | 2017      | 18% IR                | €1                | €0,00                     | €0,55               | €0,55                 | -45,0%                                 | -27,0% IR                              | 2024                                       |
| <b>FONDS EN COURS DE VIE</b>           |           |                       |                   |                           |                     |                       |  |  |  |
| FCPI NextStage CAP 2026                | 2019      | 18% ou 22,5% IR       | €1                | €0,00                     | €0,67               | €0,67                 | -33,0%                                 | -15,0% / -10,5% IR                     | 2026                                       |
| FCPR NextStage Rendement II            | 2020      | N/A                   | €1                | €0,00                     | €1,28               | €1,28                 | +28,0%                                 | +28,0%                                 | 2028                                       |
| FCPI NextStage Découvertes 2020 - 2021 | 2020      | 22,5% IR              | €1                | €0,00                     | €0,80               | €0,80                 | -20,0%                                 | +2,5% IR                               | 2030                                       |
| FCPI NextStage Découvertes 2022-2023   | 2022      | 22,5% IR              | €1                | €0,00                     | €1                  | €1                    | +0%                                    | +22,5%                                 | Phase d'investissement                     |
| <b>ASSURANCE-VIE</b>                   |           |                       |                   |                           |                     |                       |  |  |  |
| NextStage Croissance (UC)              | 2016      | N/A                   | €1 000 (Action A) | N/A                       | 1144,65€ (Action A) | 1144,65€ (Action A)   | +14,47%                                | +14,47%                                | N/A  |

## Suivi des distributions du 2<sup>ème</sup> semestre 2023

| Nom du Fonds                 | Date de distribution | Valeur Nominale Part A | Montant distribution unitaire Part A | Montant distribué total Part A |
|------------------------------|----------------------|------------------------|--------------------------------------|--------------------------------|
| FIP NextStage Rendement      | 10/11/2023           | 1,00 €                 | 0,123 €                              | 1 305 524,09 €                 |
| FCPR NextStage Rendement     | 22/07/2023           | 1,00 €                 | 0,12 €                               | 213 960,00 €                   |
| FIP NextStage Rendement 2021 | 31/10/2023           | 1,00 €                 | 0,07 €                               | 1 805 464,99 €                 |
| FIP NextStage Rendement 2022 | 31/10/2023           | 1,00 €                 | 0,22 €                               | 5 694 733,50 €                 |
| FCPI NextStage CAP 2023 ISF  | 31/10/2023           | 1,00 €                 | 0,12 €                               | 5 694 733,50 €                 |
| FCPI NextStage CAP 2023 ISF  | 29/12/2023           | 1,00 €                 | 0,07 €                               | 3 807 358,50 €                 |

Document non contractuel, exclusivement réservé aux professionnels de la finance pour leur seule information professionnelle. Les informations proviennent de NextStage AM mais ne peuvent être garanties et n'ont pas été certifiées par l'AMF ni par ses Commissaires aux Comptes. Certaines PME souhaitent conserver un certain degré de confidentialité. Les informations relatives aux sociétés cotées n'ont pour but que d'informer les souscripteurs sur les participations des portefeuilles et ne doivent en aucun cas être considérées comme une recommandation d'achat ou de vente. Elles n'engagent nullement NextStage AM en termes de conservation des titres cités au sein des portefeuilles.

Les performances passées ne préjugent pas des performances futures.

## ZOOM SUR VOS PLACEMENTS



### FCPI NextStage Découvertes 2022- 2023

|   |                  |
|---|------------------|
| Code ISIN                                     | FR001400ASP9     |
| Date de création                              | 31 décembre 2022 |
| Durée   | 8 ans + 2        |
| Valeur initiale de la part                    | 1 €              |
| Valeur liquidative reconstituée au 30/12/2023 | 0,99 €           |
| Distributions réalisées                       | 0 €              |
| Variation depuis l'origine*                   | 0,0%             |
| Réduction IR                                  | 22,5% IR         |

#### ÉVÉNEMENTS MARQUANTS

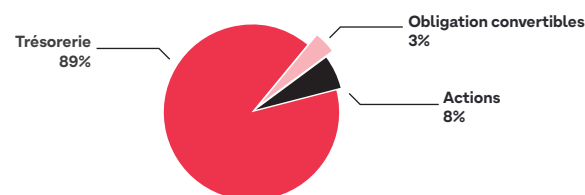
##### Point global sur le véhicule

Le Fonds a été créé le 31 décembre 2022 et a clôturé sa période de souscription le 31 décembre 2023 avec un montant levé de 25 millions d'euros. La valeur liquidative au 31 décembre 2023 est égale à la valeur nominale soit 1€. Le Fonds en période d'investissement a pris au cours du deuxième semestre 2023 une participation dans La Sia une société italienne d'ingénierie et de conseil dédiée au secteur de la construction..

#### PRINCIPALES INDUSTRIES REPRÉSENTÉES

|                    |     |
|--------------------|-----|
| Saas / Logiciels   | 34% |
| Tourisme & Loisirs | 20% |

#### RÉPARTITION ESTIMÉE DE L'ACTIF



## ZOOM SUR VOS PLACEMENTS



### FCPR NextStage Rendement

|   |                  |
|---|------------------|
| Code ISIN                                     | FR0011554963     |
| Date de création                              | 30 décembre 2013 |
| Durée   | 10 ans           |
| Valeur initiale de la part                    | 1 €              |
| Valeur liquidative reconstituée au 30/12/2023 | 0,10€            |
| Distributions réalisées                       | 1,42€            |
| Variation depuis l'origine*                   | +52,0%           |
| Réduction IR                                  | N/A              |

#### ÉVÉNEMENTS MARQUANTS



##### Point global sur le véhicule

Au cours du deuxième semestre le Fonds a cédé sa participation dans Acorus, une société spécialisée dans l'entretien et la rénovation de biens immobiliers réalisant un multiple de 5,48x sur l'investissement. Cette cession a permis une cinquième distribution de 0,12€ par part le 21 juillet. Au 31 décembre 2023 le montant distribué cumulé est de 1,42€ par part pour un nominal de 1€ et la valeur résiduelle de 0,10€. Le portefeuille résiduel est composé de 2 sociétés, dont BOW qui commercialise des produits connectés sous la marque Lexon. Nous cherchons activement des opportunités de sortie, avec pour objectif de les céder dans les meilleures conditions, réaliser une dernière distribution et liquider fonds..

#### DISTRIBUTIONS RÉALISÉES PAR PART

| Jun. 2020 | Dec. 2020 | Jan. 2021 | Oct. 2022 | Juil. 2022 |
|-----------|-----------|-----------|-----------|------------|
| 0,75€     | 0,25€     | 0,05 €    | 0,25 €    | 0,12 €     |

#### EXEMPLES DE CESSIONS RÉALISÉES

|   |  |
|---|--|
|  | <b>Distribution et transformation de verre plat</b><br>Sortie 2022<br>Multiple > x2      |
|  | <b>Référence mondiale des catamarans à voile de luxe</b><br>Sortie 2020<br>Multiple > x2 |

## ZOOM SUR VOS PLACEMENTS



### FIP NextStage Rendement 2021

|   |                   |
|---|-------------------|
| Code ISIN                                     | FR0011780691      |
| Date de création                              | 20 mai 2014       |
| Durée   | 6,5 ans + 3       |
| Valeur initiale de la part                    | 1 €               |
| Valeur liquidative reconstituée au 30/12/2023 | 1,26 €            |
| Distributions réalisées                       | 1,12 €            |
| Variation depuis l'origine*                   | +18,0%            |
| Réduction IR                                  | 50% ISF ou 18% IR |

#### ÉVÉNEMENTS MARQUANTS

##### Point global sur le véhicule

Le Fonds a réalisé le 31 octobre 2023 une troisième distribution de 0,07€ par part, après une première distribution en octobre 2021 de 0,90€ et une deuxième le 28 juin 2022 de 0,15€. Le Fonds a rendu 1,12€ par part pour une valeur nominale de 1€ et la valeur résiduelle au 31 décembre 2023 est de 0,06€. Le Fonds est entré en période de liquidation, bloquant la possibilité de rachat des parts, à compter du 31 décembre 2022. Nous cherchons activement à céder le solde du portefeuille de participations composé de 6 sociétés cotées et 1 PME non cotées. Le fonds a été prolongé jusqu'à fin 2024 afin de permettre de vendre au mieux des intérêts des investisseurs ces lignes, avant de faire une dernière distribution et liquider le fonds.

| DISTRIBUTIONS RÉALISÉES PAR PART |        |           |           |
|----------------------------------|--------|-----------|-----------|
| 2021                             | 2022   | Juin 2021 | Oct. 2023 |
| 0,90 €                           | 0,15 € | 0,15 €    | 0,07 €    |

#### EXEMPLES DE CESSIONS RÉALISÉES



**Produits et services de surveillance**  
Sortie 2021  
Multiple > x2



**Solution Cloud pour l'industrie pharmaceutique**  
Sortie 2021  
Multiple > x4

## ZOOM SUR VOS PLACEMENTS



### FIP NextStage Rendement 2022

|   |                   |
|---|-------------------|
| Code ISIN                                     | FR0012844165      |
| Date de création                              | 20 mai 2014       |
| Durée   | 6,5 ans + 3       |
| Valeur initiale de la part                    | 1 €               |
| Valeur liquidative reconstituée au 30/12/2023 | 0,35 €            |
| Distributions réalisées                       | 0,72 €            |
| Variation depuis l'origine*                   | +7%               |
| Réduction IR                                  | 50% ISF ou 18% IR |

#### ÉVÉNEMENTS MARQUANTS

##### Point global sur le véhicule

Le Fonds a réalisé sa deuxième distribution pour 0,22 € par part le 10 octobre 2023. Pour mémoire le fonds avait réalisé une première distribution le 3 octobre 2022 de 0,50€. La valeur de la part au 31 décembre 2023 est de 0,35€, soit une valeur reconstituée y compris les montants distribués, de 1,07 € pour une valeur nominale initiale de 1€. Le portefeuille, composé de 6 PME non cotées et 6 lignes dans des sociétés cotées, est sain, et les équipes se concentrent sur la recherche active d'opportunités de cession afin de réaliser fin 2024 une troisième distribution. Le Fonds est prorogé jusqu'au 31 décembre 2025.

| DISTRIBUTIONS RÉALISÉES PAR PART |              |
|----------------------------------|--------------|
| Octobre 2022                     | Octobre 2023 |
| 0,50 €                           | 0,22 €       |



## ZOOM SUR VOS PLACEMENTS



### FCPI NextStage CAP 2023 ISF

|   |              |
|---|--------------|
| Code ISIN                                     | FR0013055050 |
| Date de création                              | 31 mai 2016  |
| Durée   | 6,5 ans      |
| Valeur initiale de la part                    | 1 €          |
| Valeur liquidative reconstituée au 31/12/2023 | 0,34€        |
| Distributions réalisées                       | 0,19 €       |
| Variation depuis l'origine*                   | -47,0%       |
| Réduction IR                                  | 50% ISF      |

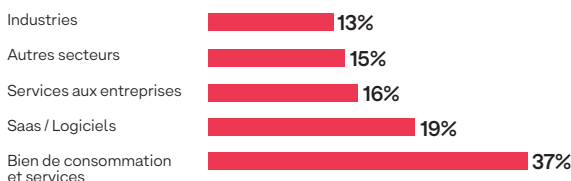
#### ÉVÉNEMENTS MARQUANTS

##### Point global sur le véhicule

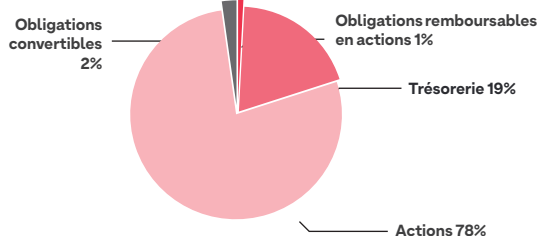
Le Fonds a réalisé ses deux premières distributions en 2023 : la première de 0,12 € le 31 octobre 2023 et la deuxième de 0,07 € le 29 décembre 2023. La valeur des parts au 31 décembre est de 0,35€ soit une valeur reconstituée y compris les distributions de 0,54€. La performance du Fonds de -46% hors avantage fiscal depuis l'origine, est due à un marché boursier des small cap sinistré par un flux vendeur de tous les acteurs du marché, sans distinction de la qualité des sociétés. Le fonds a prorogé sa durée de vie jusqu'au 31 décembre 2024 afin de céder au mieux le portefeuille coté, dans un marché compliqué. L'équipe est focalisée sur la cession des participations et améliorer la performance. Nous anticipons une prochaine distribution en juin 2024 et mettons tout en oeuvre pour clôturer le fonds et faire une dernière distribution d'ici fin 2024.

| DISTRIBUTIONS RÉALISÉES PAR PART |               |
|----------------------------------|---------------|
| Octobre 2023                     | Décembre 2023 |
| 0,12 €                           | 0,07 €        |

#### PRINCIPALES INDUSTRIES REPRÉSENTÉES



#### RÉPARTITION ESTIMÉE DE L'ACTIF



## ZOOM SUR VOS PLACEMENTS



### FIP NextStage Conviction 2024

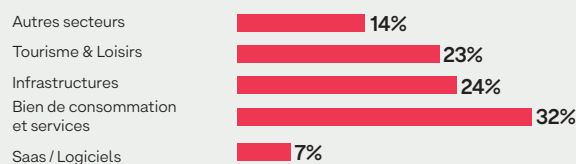
|   |                 |
|---|-----------------|
| Code ISIN                                     | FR0013221207    |
| Date de création                              | 31 octobre 2017 |
| Durée   | 7 ans + 3       |
| Valeur initiale de la part                    | 1 €             |
| Valeur liquidative reconstituée au 30/12/2023 | 1,16 €          |
| Distributions réalisées                       | 0 €             |
| Variation depuis l'origine*                   | +16,0%          |
| Réduction IR                                  | 18% IR          |

#### ÉVÉNEMENTS MARQUANTS

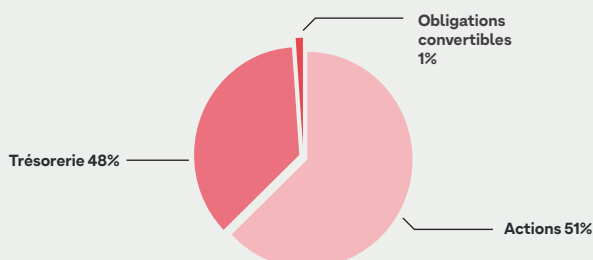
##### Point global sur le véhicule

La performance du Fonds sur l'exercice 2023 est en légère baisse (1,16€ au 31 décembre 2023 vs 1,23€ au 31 décembre 2022) du fait d'une dépréciation d'un investissement dans une société qui n'a pas encore atteint l'équilibre financier. Le portefeuille est largement diversifié, avec 15 sociétés cotées et 5 PME non cotées, et sain. Nous continuons notre stratégie de gestion active du portefeuille coté, et d'accompagnement des PME non cotées afin d'améliorer la performance du Fonds. Avec les premières cessions nous anticipons une première distribution significative en juin 2024 et proroger le fonds d'une année jusqu'au 30 septembre 2025.

#### PRINCIPALES INDUSTRIES REPRÉSENTÉES



#### RÉPARTITION ESTIMÉE DE L'ACTIF



## ZOOM SUR VOS PLACEMENTS



### FCPI NextStage CAP 2024

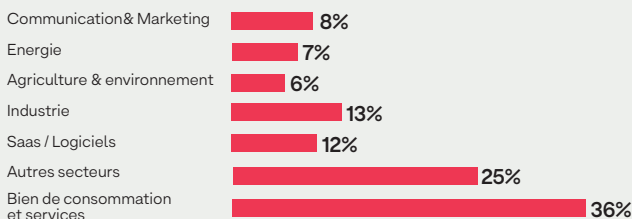
|   |                  |
|---|------------------|
| Code ISIN                                     | FR0013264785     |
| Date de création                              | 31 décembre 2017 |
| Durée   | 7 ans            |
| Valeur initiale de la part                    | 1 €              |
| Valeur liquidative reconstituée au 30/12/2023 | 0,55 €           |
| Distributions réalisées                       | 0 €              |
| Variation depuis l'origine*                   | -45,0%           |
| Réduction IR                                  | 18% IR           |

#### ÉVÉNEMENTS MARQUANTS

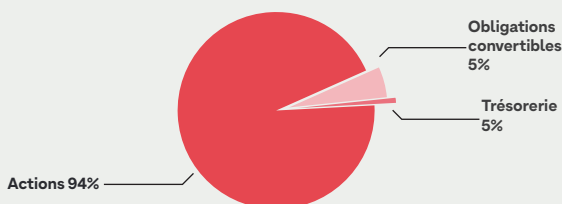
##### Point global sur le véhicule

La performance du Fonds est de -19% depuis le 30 juin 2023 (0,55€ au 31 décembre 2023 vs 0,68€ au 30 juin 2023) du fait de la baisse des cours de bourse des petites capitalisations qui a continué au cours du semestre. Le contexte actuel du marché touche l'ensemble des participations : d'une part, il engendre une diminution de la valorisation des entreprises qui font face à des difficultés telles que Agripower ou Upergy, et d'autre part, il confère une appréciation limitée aux entreprises en bonne santé financière telles que Cogra, Arcure, Genoway ou Wedia. L'équipe est focalisée sur gestion active du portefeuille de sociétés cotées, l'accompagnement des entreprises en portefeuille, et reste attentive à saisir les opportunités de sortie permettant d'améliorer la performance du Fonds dans un contexte difficile. Nous anticipons une première distribution au deuxième semestre 2024 et, si nous n'étions pas en mesure de céder l'ensemble du portefeuille dans de bonnes conditions, une prorogation du fonds d'un an jusqu'au 31 décembre 2025.

#### PRINCIPALES INDUSTRIES REPRÉSENTÉES



#### RÉPARTITION ESTIMÉE DE L'ACTIF



## ZOOM SUR VOS PLACEMENTS



### FCPI NextStage CAP 2026

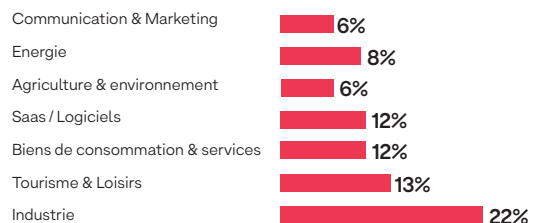
|   |                    |
|---|--------------------|
| Code ISIN                                     | FR0013426434       |
| Date de création                              | 20 novembre 2019   |
| Durée   | 7 ans              |
| Valeur initiale de la part                    | 1 €                |
| Valeur liquidative reconstituée au 30/12/2023 | 0,67 €             |
| Distributions réalisées                       | 0 €                |
| Variation depuis l'origine*                   | -33,0%             |
| Réduction IR                                  | 22,5% IR ou 18% IR |

#### ÉVÉNEMENTS MARQUANTS

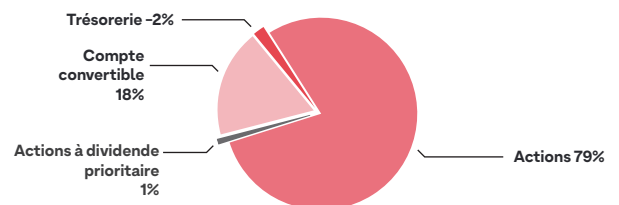
##### Point global sur le véhicule

Au cours du deuxième semestre 2023, dans le cadre de la gestion active du portefeuille, le Fonds a notamment cédé partiellement ses participations cotées dans Fermentalg et UV Germe pour investir dans Wallix et Eles. La valeur liquidative a baissé de 13% sur le deuxième semestre 2023 (0,67€ au 31 décembre 2023 vs 0,77€ au 30 juin 2023) du fait de la baisse continue des cours de bourse des petites capitalisations. Face à ce marché déprimé, qui apparaît décorrélé des performances opérationnelles des sociétés, l'équipe est focalisée sur gestion active du portefeuille de sociétés cotées, l'accompagnement des entreprises en portefeuille, et reste attentive à saisir les opportunités de sortie permettant d'améliorer la performance du Fonds dans un contexte difficile.

#### PRINCIPALES INDUSTRIES REPRÉSENTÉES



#### RÉPARTITION ESTIMÉE DE L'ACTIF



## ZOOM SUR VOS PLACEMENTS



### FCPR NextStage Rendement II

|   |              |
|---|--------------|
| Code ISIN                                     | FR0013412210 |
| Date de création                              | 15 mai 2020  |
| Durée   | 7 ans        |
| Valeur initiale de la part                    | 1 €          |
| Valeur liquidative reconstituée au 30/06/2023 | 1,28 €       |
| Distributions réalisées                       | 0 €          |
| Variation depuis l'origine*                   | +28,0%       |
| Réduction IR                                  | N/A          |

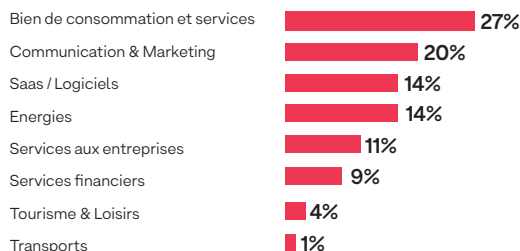
#### ÉVÉNEMENTS MARQUANTS

##### Point global sur le véhicule

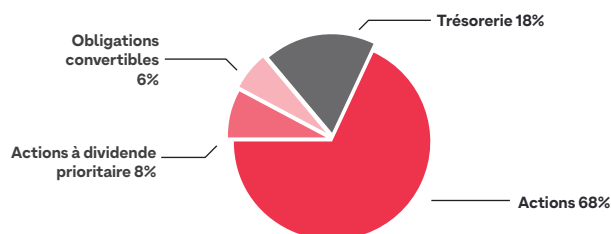
Le Fonds a été créé le 15 mai 2020, et a clôturé sa période de souscription le 31 décembre 2020. Le Fonds a terminé sa période d'investissement en ayant constitué un portefeuille de 10 PME non cotées. L'équipe se concentre sur l'accompagnement des sociétés en portefeuille. Hormis Easymile société toulousaine spécialisée dans les véhicules autonomes pour le transport de personnes et marchandises en milieu fermé qui a pris du retard dans le développement de ses projets, le portefeuille se porte bien.

La valeur liquidative du Fonds au 31 décembre 2023 est de 1,28€ en progression de 6% sur le deuxième semestre.

#### PRINCIPALES INDUSTRIES REPRÉSENTÉES



#### RÉPARTITION ESTIMÉE DE L'ACTIF



## ZOOM SUR VOS PLACEMENTS



### FPCI NextStage Découvertes 2020-2021

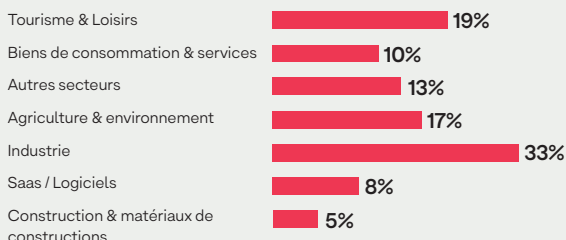
|   |                  |
|---|------------------|
| Code ISIN                                     | FR0013531316     |
| Date de création                              | 31 décembre 2020 |
| Durée   | 8 ans + 2        |
| Valeur initiale de la part                    | 1 €              |
| Valeur liquidative reconstituée au 30/06/2023 | 0,80 €           |
| Distributions réalisées                       | 0 €              |
| Variation depuis l'origine*                   | -20,0%           |
| Réduction IR                                  | 22,5% IR         |

#### ÉVÉNEMENTS MARQUANTS

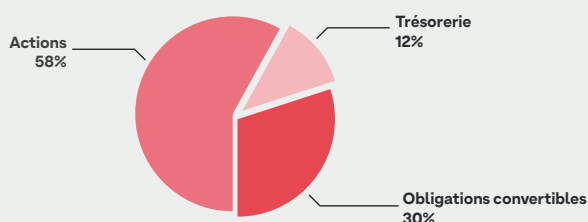
##### Point global sur le véhicule

Le Fonds a clôturé sa période de souscription le 31 décembre 2021 avec un montant collecté de 18M€. Celui-ci est en phase d'investissement, avec pour objectif de constituer un portefeuille diversifié de sociétés innovantes à fort potentiel de croissance. Au cours du deuxième semestre 2023, le Fonds a notamment investi dans deux PME italiennes cotées : FAE Technology une société spécialisée dans la conception et la fabrication de systèmes électroniques notamment dans les bornes de recharges de voitures électriques, et La Sia une société d'ingénierie et de conseil dédiée au secteur de la construction. La valeur liquidative a baissé de 5% sur le deuxième semestre 2023 (0,80€ au 31 décembre 2023 vs 0,84€ au 30 juin 2023). Face au contexte de marché difficile, l'équipe saisit l'opportunité de renforcer ses positions dans les entreprises dont la valorisation ne correspond pas adéquatement à leur santé financière.

#### PRINCIPALES INDUSTRIES REPRÉSENTÉES




#### RÉPARTITION ESTIMÉE DE L'ACTIF





## ZOOM SUR VOS PLACEMENTS



## NextStage Croissance

|   |              |
|---|--------------|
| Code ISIN                                     | FR0013202108 |
| Date de création                              | 4 août 2016  |
| Durée   | 7 ans        |
| Valeur initiale de la part                    | 1 000 €      |
| Valeur liquidative reconstituée au 30/12/2023 | 1144,70 €    |
| Variation depuis l'origine*                   | 14,47%       |
| Réduction IR                                  | N/A          |

### ÉVÉNEMENTS MARQUANTS

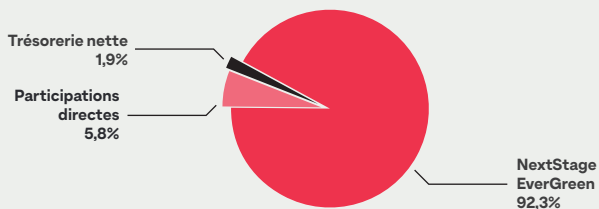
#### Point global sur le véhicule

La valeur liquidative de NextStage Croissance est calculée sur la base de la revalorisation trimestrielle des actifs.

### PRINCIPAUX DISTRIBUTEURS

Éligible aux contrats d'assurance-vie (UC) et/ou de capitalisation


### RÉPARTITION ESTIMÉE DE L'ACTIF



# UNE OFFRE COMPLÈTE DE SOLUTIONS DE PRIVATE EQUITY

## NextStage Croissance

(Voir conditions auprès de votre assureur)



### STRATÉGIE

Investir sur le long terme dans un portefeuille déjà constitué de 18 sociétés non cotées (objectif cible d'une trentaine de participations), ayant déjà réalisé 4 opérations de cession stratégiques.

### LIQUIDITÉ

Rachat, décès, invalidité, licenciement.

### ASSURANCE-VIE

Eligible aux contrats d'assurance-vie, voir conditions auprès des assureurs.

### ILS NOUS FONT CONFIANCE

Ageas, Apicil, Axa, Generali, Spirica, Swiss Life.

## FPCI NextStage Capital Entrepreneur II

(accessible à partir de 100 000€)



### STRATÉGIE

Un fonds de co-investissement avec notre offre institutionnelle dans une quinzaine de PME non cotés.

### EXPERTISE

Deuxième fonds à destination des entrepreneurs dans le cadre de leur emploi de produit de cession.

### DURÉE DE VIE

7 ans prorogable 3 fois 1 an. Distributions prévues dès la sixième année (non-engageant).

### ACCÈS À UN RÉSEAU

Accès au club entrepreneurs-investisseurs de NextStage AM.

### REMPLOI DE CESSION

Un fonds éligible au régime 150-0 B ter.

Pour en savoir davantage, nous vous invitons à vous rapprocher de votre conseiller.



Consultez les notes fiscales et pour plus d'informations sur ces fonds, contactez votre conseiller financier.  
Vous souhaitez souscrire à nos solutions d'investissement ?  
Contactez votre conseiller financier.



Contact NextStage  
info@nextstage.com

Vous devez prendre connaissance des facteurs de risque et des frais décrits dans la documentation de souscription. Les sommes investies sur les supports en unités de compte ne sont pas garanties mais sujettes à des fluctuations à la hausse ou à la baisse, dépendant en particulier de l'évolution des marchés financiers.

## AVERTISSEMENT

Cette lettre d'information est un document non contractuel, strictement limité à l'usage privé du destinataire. Les informations contenues dans ce document proviennent de NextStage AM mais ne peuvent être garanties et n'ont ni été revus ni validés par l'Autorité des Marchés Financiers ou par nos commissaires aux comptes. La société de gestion rappelle que ses fonds ne sont pas à capital garanti, qu'ils comportent des risques de perte en capital totale ou partielle et qu'ils prévoient une durée de blocage de 6 à 10 ans. Les avantages fiscaux proposés ne doivent pas être la seule source de motivation de l'investissement. Les informations relatives aux sociétés cotées n'ont pour but que d'informer les souscripteurs sur les participations des portefeuilles et ne doivent en aucun cas être considérées comme une recommandation d'achat ou de vente. Elles n'engagent nullement NextStage AM en termes de conservation de titres cités au sein des portefeuilles. La responsabilité de NextStage AM ne saurait être retenue sur les informations provenant de sources extérieures. Les performances passées ne préjugent pas des performances futures. Ce document n'est pas un document promotionnel. Avant toute souscription sur les fonds gérés par NextStage AM, vous êtes invités à vous rapprocher de votre conseiller juridique, fiscal ou financier habituel et à prendre connaissance des documents réglementaires des fonds disponibles sur simple demande adressée à la société de gestion.

« La lettre des ETM de croissance » est une publication semestrielle de NextStage AM - Société de Gestion agréée par l'AMF (GP 02 012 du 9 juillet 2002) SAS au capital de 253 010,00 Euros - RCS Paris B442 666 830 - 19, av. George V - 75008 Paris - Tél. : 01 53 93 49 40 - Fax : 01 53 93 49 41 - Email : info@nextstage.com Web : nextstage-am.com. - Directeur de la Publication : Grégoire Sentilhes. - Réalisation : 21<sup>e</sup> Agency